



SADEC AKELYS
AUDIT, EXPERTISE COMPTABLE ET CONSEIL

S.A.R.L. ABB REPORTAGES

Présentation de vos principaux indicateurs financiers

S.A.R.L. ABB REPORTAGES

Production de films et de programmes pour la télévision

Anne BRAMARD BLAGNY




7 Rue Hernoux

21000 DIJON



Tél : 03 80 30 47 11

Fax : 03 80 30 16 90

• Votre société en quelques chiffres



• Votre société en quelques chiffres



Analyse de votre activité

Production de films et de programmes pour la télévision

• **Activité globale**

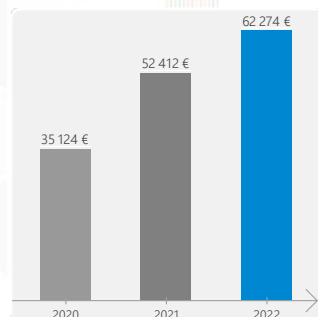
	2022	2021	Évolution
Chiffre d'affaires global	207 071 €	110 798 €	+86,9%
Ventes + Prod. de l'exercice	207 071 €	111 108 €	+86,4%
Achats consommés	83 489 €	40 006 €	+108,7%
Marge globale	123 582 €	71 102 €	+73,8%
Taux de marge globale	59,68%	63,99%	-4,3


la progression la plus importante en valeur concerne la cession de droits en 2022. 182 k€ contre 105k€. La différence porte sur des prestations pour 22 k€.
Les achats consommés concerne le recours à des prestataires externes (Annabelle, Julie, Clarissa, Patrick....)

• Charges de fonctionnement

2022	62 274 €
2021	52 412 €

% CA + Prod.
30,07%
47,17%



 +18,8%

+9 862 €

Chiffre d'affaires global : +86,9%

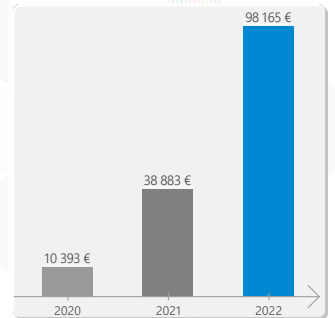
• Charges externes (Détail)

	2022	2021	Évolution	
Fournitures consommables	3 258 €	2 573 €	+685 €	+26,6%
Sous-traitance	10 321 €	14 428 €	-4 107 €	-28,5%
Locations, Charges locatives	1 714 €	1 735 €	-21 €	-1,2%
Entretien, Réparations	2 528 €	1 303 €	+1 225 €	+94%
Primes d'assurance	209 €	795 €	-586 €	-73,7%
Intermédiaires et honoraires	9 982 €	7 635 €	+2 347 €	+30,7%
Publicité	6 828 €	1 208 €	+5 620 €	+465,2%
Déplacements, Réception	25 176 €	20 860 €	+4 316 €	+20,7%
Frais postaux, Télécom.	421 €	1 008 €	-587 €	-58,2%
Frais bancaires	1 711 €	597 €	+1 114 €	+186,6%
Autres services extérieurs	124 €	271 €	-147 €	-54,2%
TOTAL	62 274 €	52 412 €	+9 862 €	+18,8%

• Charges de personnel

2022	98 165 €
2021	38 883 €

% CA + Prod.
47,41%
35%



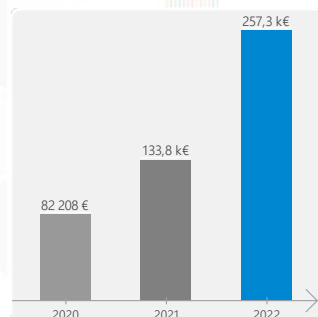
 **+152,5%** **+59 282 €**

Chiffre d'affaires global : +86,9%

Nous avons désormais un staff plus fourni mais également plus coûteux

• Charges d'exploitation

2022	257 322 €
2021	133 820 €



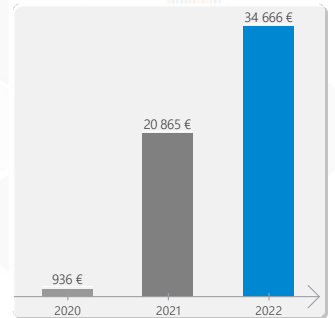
+92,3%

+123 502 €

• Transfert de charges

2022	34 666 €
2021	20 865 €

% CA + Prod.
16,74%
18,78%



+66,1%

+13 801 €

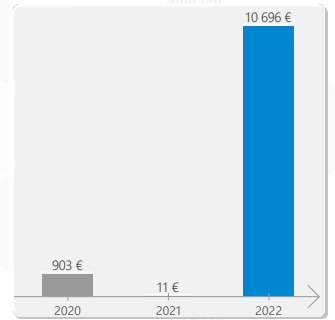
Chiffre d'affaires global : +86,9%

aide à l'apprentissage

• **Autres produits d'exploitation**

2022	10 696 €
2021	11 €

% CA + Prod.
5,17%
0,01%



+10 685 €

Chiffre d'affaires global : +86,9%

nous avons ici, à hauteur de 9 600 € l'ajustement de la caisse de retraite réalisé conformément à votre demande.

• Synthèse des charges de personnel

	2022	2021	Évolution	
Salaires bruts	91 710 €	36 638 €	+55 072 €	+150,3%
Charges sociales	4 561 €	1 503 €	+3 058 €	+203,5%
Taux de charges sociales	4,97%	4,1%	+0,9	
Autres charges du personnel	1 894 €	741 €	+1 153 €	+155,6%

une fois retiré le montant des aides à l'apprentissage, le montant net est de :

2022 : 61 k€

2021 : 20 k€

Quid de l'encadrement des apprentis ?

• Soldes intermédiaires de gestion

	2022	2021	Évolution	
Chiffre d'affaires	207 071 €	110 798 €	+96 273 €	+86,9%
Ventes + Production réelle	207 071 €	111 108 €	+95 963 €	+86,4%
Achats consommés	83 489 €	40 006 €	+43 483 €	+108,7%
Marge globale	123 582 €	71 102 €	+52 480 €	+73,8%
Charges de fonctionnement	62 274 €	52 412 €	+9 862 €	+18,8%
Valeur ajoutée	61 307 €	18 690 €	+42 617 €	+228%
Subvention de l'exploitation	6 295 €	920 €	+5 375 €	
Impôts et taxes	615 €	183 €	+432 €	+236,1%
Charges de personnel	98 165 €	38 883 €	+59 282 €	+152,5%
Excédent brut d'exploitation	-31 178 €	-19 456 €	-11 722 €	-60,2%
Transfert de charges	34 666 €	20 865 €	+13 801 €	+66,1%
Autres produits d'exploitation	10 696 €	11 €	+10 685 €	
Dotations aux amortissements	175 €	175 €	0 €	0%
Autres charges d'exploitation	12 603 €	2 161 €	+10 442 €	+483,2%
Résultat d'exploitation	1 406 €	-917 €	+2 323 €	
Résultat financier	-9 €	-26 €	+17 €	+65,4%
Résultat courant	1 397 €	-943 €	+2 340 €	
Résultat exceptionnel	4 271 €	13 948 €	-9 677 €	-69,4%
Résultat de l'exercice	5 668 €	13 005 €	-7 337 €	-56,4%
Capacité d'autofinancement	5 843 €	13 180 €	-7 337 €	-55,7%

• **Compte de résultat**

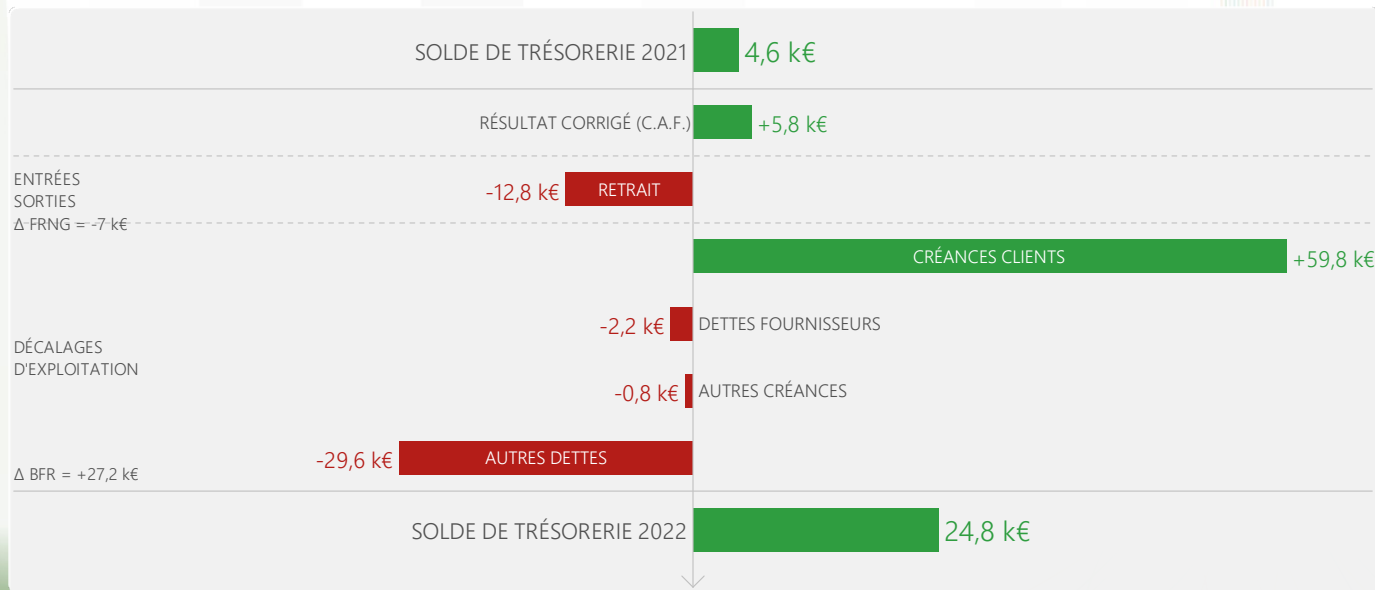
	2022	2021	Évolution
Chiffre d'affaires	207 071 €	110 798 €	+86,9%
Subventions d'exploitation	6 295 €	920 €	
Transferts de charges	34 666 €	20 865 €	+66,1%
Reprises sur provisions	0 €	0 €	
Autres produits d'exploitation	10 696 €	11 €	
Total des produits d'exploitation	258 728 €	132 904 €	+94,7%
Achats consommés	83 489 €	40 006 €	+108,7%
Charges de fonctionnement	62 274 €	52 412 €	+18,8%
Impôts et taxes	615 €	183 €	+236,1%
Charges de personnel	98 165 €	38 883 €	+152,5%
Dotations aux amortissements	175 €	175 €	0%
Dotations aux provisions	0 €	0 €	
Autres charges d'exploitation	12 603 €	2 161 €	+483,2%
Total des charges d'exploitation	257 322 €	133 820 €	+92,3%
Résultat d'exploitation	1 406 €	-917 €	
Résultat financier	-9 €	-26 €	+65,4%
Résultat courant	1 397 €	-943 €	
Résultat exceptionnel	4 271 €	13 948 €	-69,4%
Résultat de l'exercice	5 668 €	13 005 €	-56,4%

Votre Trésorerie

Votre résultat n'est pas égal à votre solde de trésorerie

Pour pouvoir évaluer la trésorerie dégagée au cours de
l'exercice 2022 votre résultat doit être "corrigé"...

• Les flux de votre trésorerie




- **Solde de trésorerie**

Solde de trésorerie au 31/12/2021	4 598 €
+ Mouvements de trésorerie 2022	+20 251 €
Solde de Trésorerie au 31/12/2022	24 849 €


Votre Bilan

au 31/12/2022



Conseils


Comment voyez-vous l'avenir ?



- **Les actions à entreprendre**



- **Optimiser votre imposition**



- **Comment voyez-vous le futur ?**

